

Аудиторское заключение

Акционерам, руководству АО «Газпром газораспределение Назрань».

АУДИРУЕМОЕ ЛИЦО

Наименование:

Акционерное общество «Газпром газораспределение Назрань» (далее – АО «Газпром газораспределение Назрань»)

Государственная регистрация:

Зарегистрировано Межрайонной Инспекцией Федеральной налоговой службы № 1 по Республике Ингушетия 25 декабря 2006 года, свидетельство серии 06 № 000338275.

Внесено в Единый государственный реестр юридических лиц Межрайонной Инспекцией Федеральной налоговой службы № 1 по Республике Ингушетия за основным государственным регистрационным номером 1060608014510.

Место нахождения:

386101, Российская Федерация, Республика Ингушетия, г. Назрань, ул. Кавказская, д. 7.

АУДИТОР

Наименование:

Общество с ограниченной ответственностью «СтавропольАНТ» (ООО «СтавропольАНТ»).

Государственная регистрация:

Зарегистрировано Инспекцией Федеральной налоговой службой по Промышленному району г.Ставрополя 06 октября 2008 года, свидетельство серии 26 № 003398309. Внесено в Единый государственный реестр юридических лиц за основным государственным регистрационным номером 1082635018058.

Место нахождения:

355000, Ставропольский край, г.Ставрополь, проспект Кулакова 10 «Д».

Членство в саморегулируемой организации аудиторов:

Включено в Реестр аудиторов и аудиторских организаций Саморегулируемая организация аудиторов Ассоциация «Содружество», свидетельство о членстве № 8605 от 01.12.2016 года, за основным регистрационным номером 11606065211.

Мы провели аудит прилагаемой бухгалтерской (финансовой) отчетности АО «Газпром газораспределение Назрань», состоящей из:

- бухгалтерского баланса по состоянию на 31 декабря 2016 г.;
- отчета о финансовых результатах за 2016 год;
- отчета об изменениях капитала за 2016 год;
- отчета о движении денежных средств за 2016 год;
- пояснений к бухгалтерскому балансу и отчету о финансовых результатах.

ОТВЕТСТВЕННОСТЬ АУДИРУЕМОГО ЛИЦА ЗА БУХГАЛТЕРСКУЮ (ФИНАНСОВУЮ) ОТЧЕТНОСТЬ

Руководство АО «Газпром газораспределение Назрань» несет ответственность за составление и достоверность указанной бухгалтерской (финансовой) отчетности в соответствии с российскими правилами составления бухгалтерской (финансовой) отчетности и за систему внутреннего контроля, необходимую для составления бухгалтерской (финансовой) отчетности, не содержащей существенных искажений вследствие недобросовестных действий или ошибок.

ОТВЕТСТВЕННОСТЬ АУДИТОРА

Наша ответственность заключается в выражении мнения о достоверности бухгалтерской (финансовой) отчетности на основе проведенного нами аудита.

Мы проводили аудит в соответствии с федеральными стандартами аудиторской деятельности. Данные стандарты требуют соблюдения применимых этических норм, а также планирования и проведения аудита таким образом, чтобы получить достаточную уверенность в том, что бухгалтерская (финансовая) отчетность не содержит существенных искажений.

Аудит включал проведение аудиторских процедур, направленных на получение аудиторских доказательств, подтверждающих числовые показатели в бухгалтерской (финансовой) отчетности и раскрытие в ней информации. Выбор аудиторских процедур является предметом нашего суждения, которое основывается на оценке риска существенных искажений, допущенных вследствие недобросовестных действий или ошибок.

В процессе оценки данного риска нами рассмотрена система внутреннего контроля, обеспечивающая составление и достоверность бухгалтерской (финансовой) отчетности, с целью выбора соответствующих аудиторских процедур, но не с целью выражения мнения об эффективности системы внутреннего контроля.

Аудит также включал оценку надлежащего характера применяемой учетной политики и обоснованности оценочных показателей, полученных руководством АО «Газпром газораспределение Назрань», а также оценку представления бухгалтерской (финансовой) отчетности в целом.

Мы полагаем, что полученные в ходе аудита аудиторские доказательства дают достаточные основания для выражения мнения о достоверности бухгалтерской (финансовой) отчетности.

МНЕНИЕ

По нашему мнению, бухгалтерская (финансовая) отчетность отражает достоверно во всех существенных отношениях финансовое положение АО «Газпром газораспределение Назрань» по состоянию на 31 декабря 2016 года, финансовые результаты его деятельности и движение денежных средств за 2016 год в соответствии с российскими правилами составления бухгалтерской (финансовой) отчетности.

Генеральный директор
ООО «СтавропольАНТ»



Handwritten signature in blue ink.

К.Х. Мусаелян

Handwritten signature in blue ink. 2017 г.

**Бухгалтерский баланс
на 31 декабря 2016 г.**

Организация: АО "Газпром газораспределение Назрань"
Идентификационный номер налогоплательщика
Вид экономической деятельности: Распределение газообразного топлива

Организационно-правовая форма / форма собственности: Акционерное общество / смешанная российская собственность с долей собственности субъектов Российской Федерации

Единица измерения: тыс. руб.
Местонахождение (адрес): 386100, РИ, г. Назрань, ул. Кавказская, д. 7

Дата (число, месяц, год) _____
Форма по ОКУД _____
по ОКПО _____
ИНН _____
по ОКВЭД _____
по ОКОПФ / ОКФС _____
по ОКЕИ _____

Коды		
0710001		
31	12	2016
78440935		
608005612/060801001		
40.20.2		
12247	42	
384		

Пояснения	Наименование показателя	Код	На 31 декабря 2016 г.	На 31 декабря 2015 г.	На 31 декабря 2014 г.
	АКТИВ				
	I. ВНЕОБОРОТНЫЕ АКТИВЫ				
	Нематериальные активы	1110	-	-	-
	Результаты исследований и разработок	1120	-	-	-
	Нематериальные поисковые активы	1130	-	-	-
	Материальные поисковые активы	1140	-	-	-
2.1.П-1	Основные средства	1150	20 060	20 954	15 931
	в том числе:				
	машины и оборудование	11501	666	930	1 242
	транспортные средства	11502	4 960	7 889	2 790
	передаточные устройства	11503	14 280	11 920	11 610
	производственный-хозяйственный инвентарь	11504	154	208	275
	другие виды основных средств	11505	-	7	14
	Доходные вложения в материальные ценности	1160	-	-	-
	Финансовые вложения	1170	-	-	-
	Отложенные налоговые активы	1180	3542	1506	3256
Т.5.П-2	Прочие внеоборотные активы	1190	21 904	22 668	11 729
	в том числе:				
2.2.П-1	незавершенное строительство по программе газификации за счет спец надбавки	11901	10 634	11 398	-
2.2.П-1	незавершенное строительство	11902	11 270	11 270	11 729
	Итого по разделу I	1100	45 506	45 128	30 916
	II. ОБОРОТНЫЕ АКТИВЫ				
4.1.П-1	Запасы	1210	24 406	21 318	22 914
	в том числе: сырье и материалы	12101	24 406	21 318	22 914
	Налог на добавленную стоимость по приобретенным ценностям	1220	-	-	-
	Дебиторская задолженность	1230	76 340	21 534	26 447
5.2.П-1 5.1.П-1Т.6.П-2	в том числе: (платежи по которым ожидаются в течение 12 месяцев после отчетной даты)	12301	76 340	21 534	26 447
	в том числе:				
	покупатели и заказчики	123011	61 633	7 647	11 473
	авансы выданные	123012	1 448	2 024	1 723
	расчеты по налогам и сборам	123013	5 140	8 906	11 887
	расчеты по социальному страхованию и обеспечению	123014	6 527	2 946	1 306
	прочие дебиторы	123015	1 592	11	58
	Финансовые вложения (за исключением денежных эквивалентов)	1240	-	-	-
	Денежные средства и денежные эквиваленты	1250	747	865	3 697
	в том числе:				
	касса организации	12501	433	163	172
	расчетные счета	12502	314	702	3 525
	Прочие оборотные активы	1260	3692	1402	181
	в том числе:				
	НДС по авансам и предоплатам организации	12601	2825	674	128
	Расходы будущих периодов	12602	139	-	53
	Недостачи и потери от порчи ценностей	12603	728	728	-
	Итого по разделу II	1200	105 185	45 119	53 239
	БАЛАНС	1600	150 691	90 247	84 155



Пояснения	Наименование показателя	Код	На 31 декабря 2016 г.	На 31 декабря 2015 г.	На 31 декабря 2014 г.
	ПАССИВ				
	III. КАПИТАЛ И РЕЗЕРВЫ				
3.7.П-2	Уставный капитал (складочный капитал, уставный фонд, вклады товарищей)	1310	100	100	100
	Собственные акции, выкупленные у акционеров	1320	-	-	-
	Переоценка внеоборотных активов	1340	-	-	-
	Добавочный капитал (без переоценки)	1350	-	-	-
3.7.П-2	Резервный капитал	1360	5	5	5
3.7.П-2	Нераспределенная прибыль (непокрытый убыток)	1370	36 484	17 733	4 860
	в том числе:				
	отчетного периода	13701	18 751	15 303	20 061
	в части специальной надбавки для финансирования программ газификации	137011	16 809	16 664	-
	в части платы за подключение (технологическое присоединение)	137012	197	-	-
	в прочей части	137013	1 745	(1 361)	20 061
	прошлых лет	13702	17 733	2 430	(15 201)
	в части специальной надбавки для финансирования программ газификации	137021	16 664	-	-
	в прочей части	137023	1 069	2 430	(15 201)
	Итого по разделу III	1300	36 589	17 838	4 965
	IV. ДОЛГОСРОЧНЫЕ ОБЯЗАТЕЛЬСТВА				
	Заемные средства	1410	-	-	-
	Отложенные налоговые обязательства	1420	205	54	-
	Оценочные обязательства	1430	-	-	-
Т.10.П-2	Прочие обязательства	1450	-	-	8 128
	в том числе:				
Т.10.П-2	кредиторская задолженность	14501	-	-	8 128
	Итого по разделу IV	1400	205	54	-
	V. КРАТКОСРОЧНЫЕ ОБЯЗАТЕЛЬСТВА				
	Заёмные средства	1510	-	-	-
5.3.П-1 Т.12.П-2	Кредиторская задолженность	1520	96 188	64 827	54 781
	в том числе:				
	расчеты с поставщиками и подрядчиками	15201	55 876	47 183	34 509
	расчеты с персоналом по оплате труда	15202	6 084	5 485	5 717
	расчеты по социальному страхованию и обеспечению	15203	2 258	2 561	2 573
Т.21.П-2	расчеты по налогам и сборам	15204	13 212	4 108	10 146
	авансы полученные	15205	18 533	4 415	443
	расчеты с подотчетными лицами	15206	1	4	2
	расчеты с прочими кредиторами	15207	224	1 071	1 391
Т.13.П-2	Доходы будущих периодов	1530	3 367	3 783	4 200
	в том числе:				
	целевое финансирование	15301	-	-	-
	безвозмездные поступления	15302	3 367	3 783	4 200
Т.7.П-1	Оценочные обязательства	1540	14 342	3 745	12 081
	в том числе:				
	резервы предстоящих расходов (резерв на предстоящую оплату отпусков)	15401	2 628	104	749
	резервы предстоящих расходов (резерв на предстоящую оплату вознаграждения по итогам года)	15402	11 714	-	11 332
	прочие	15403	-	3 641	-
	Прочие обязательства	1550	-	-	-
	Итого по разделу V	1500	113 897	72 355	71 062
	БАЛАНС	1700	150 691	90 247	84 155

Руководитель
 (подпись)
 30 марта 2017г.

Селехов Михаил Васильевич
 (расшифровка подписи)

Главный бухгалтер

(подпись)

Борзиева Марьята Тагировна
 (расшифровка подписи)



**Отчет о финансовых результатах
за январь - декабрь 2016г.**

Форма по ОКУД

Дата (число, месяц, год)

Организация АО "Газпром газораспределение Назрань"

Идентификационный номер налогоплательщика

Вид экономической деятельности

Организационно-правовая форма / форма собственности

Акционерное общество

Смешанная российская
собственность с долей
собственности субъектов
/ Российской Федерации

по ОКПО

ИНН
по
ОКВЭД

по ОКЕИ

Коды		
0710001		
31	12	2016
78440935		
0608005612/060801001		
40.20.2		
12247		42
384		

Единица измерения: в тыс. рублей

Пояснения	Наименование показателя	Код	За январь - декабрь 2016г.	За январь - декабрь 2015г.
T.15.П-2	Выручка, в т.ч.:	2110	381 227	355 102
	Выручка от транспортировки газа	21101	360 383	333 253
	в т.ч. в части специальной надбавки к тарифу на транспортировку газа	211011	21 011	20 831
	Подключение (технологическое присоединение)	21102	294	671
	Услуги по техническому обслуживанию ВДГО	21103	4 636	-
	Выручка от СМР	21104	5 723	8 647
	Выручка от реализации прочих услуг	21105	10 191	12 531
T.6.П-1.T.17.П-2	Себестоимость продаж, в т.ч.:	2120	(288 544)	(273 342)
	Себестоимость транспортировки газа	21201	(274 790)	(254 944)
	Себестоимость по СМР	21202	(3 878)	(6 778)
	Подключение (технологическое присоединение)	21203	(-)	(-)
	Услуги по техническому обслуживанию ВДГО	21204	(6 603)	(-)
	Расходы по прочим услугам	21205	(3 273)	(11 620)
	Валовая прибыль (убыток)	2100	92 683	81 760
	в т.ч. в части специальной надбавки к тарифу на транспортировку газа	2101	21 011	20 831
	в части платы за подключение (технологическое присоединение)	2102	294	-
	Коммерческие расходы	2210	(-)	(-)
T.6.П-1.T.18.П-2	Управленческие расходы	2220	(60 342)	(56 437)
	Прибыль (убыток) от продаж	2200	32 341	25 323
	в т.ч. в части специальной надбавки к тарифу на транспортировку газа	2201	21 011	20 831
	в части платы за подключение (технологическое присоединение)	2202	246	-
	Доходы от участия в других организациях	2310	-	-
	Проценты к получению	2320	-	-
	Проценты к уплате	2330	(-)	(-)
T.19.П-2	Прочие доходы в т.ч.:	2340	1 290	7 165
	Доходы от сдачи имущества в аренду	23401	660	528
	Доходы от продажи МПЗ	23402	40	154
	Доходы в виде восстановления резерва по сомнительным долгам	23403	-	5 331
	Доходы в виде списанной кредиторской задолженности	23404	60	253
	Доходы связанные с безвозмездным получением активов	23405	417	417
	Доходы от выбытия основных средств, нематериальных активов, незавершенного строительства	23406	-	22
	Прибыль прошлых лет выявленная в отчетном периоде	23407	113	401 635 118 685
	Прочие	23408	-	59
T.19.П-2	Прочие расходы в т.ч.:	2350	(9 071)	(12 146)
	Услуги кредитных организаций	23501	(151)	(311)
	Материальная помощь	23502	(3 589)	(3 036)
	Убытки прошлых лет	23503	(856)	(788)
	Расходы на создание резервов по сомнительным долгам	23504	(2 211)	(1 246)
	Услуги сторонних организаций	23505	(782)	(785)
	Возмещение ущерба организациям и физ.лицам	23506	(-)	(1 539)



	Расходы от продажи МПЗ	23507	(40)	(125)
	Социально-культурные мероприятия	23508	(631)	(855)
	Расходы в виде списанной дебиторской задолженности	23509	(156)	(205)
	Прочие налоги, штрафы и сборы	23510	(533)	(2 061)
	Прочие	23511	(122)	(345)
T.20.П-2	Прибыль (убыток) до налогообложения	2300	24 560	20 342
	в т.ч. в части специальной надбавки к тарифу на транспортировку газа	2301	21 011	20 831
	в части платы за подключение (технологическое присоединение)	2302	246	
T.20.П-2	Текущий налог на прибыль	2410	(7 694)	(3 212)
T.20.П-2	в т.ч. постоянные налоговые обязательства (активы)	2421	896	949
T.20.П-2	Изменение отложенных налоговых обязательств	2430	(151)	(54)
T.20.П-2	Изменение отложенных налоговых активов	2450	2 036	(1 751)
T.20.П-2	Прочее	2460	(-)	(22)
	в т.ч. списание отложенных налоговых активов	24601	-	-
	прочее		(-)	(22)
T.22.П-2	Чистая прибыль (убыток)	2400	18 751	15 303
	в т.ч. в части специальной надбавки для финансирования программ газификации и не подлежащая распределению	2401	16 809	16 664
	в части платы за подключение (технологическое присоединение)	2402	197	-
	в т.ч. подлежащая распределению	2403	1 745	(1 361)

Форма 0710002 с.2

Пояснения	Наименование показателя	Код	За январь - декабрь 2016г.	За январь - декабрь 2015г.
	СПРАВОЧНО			
	Результат от переоценки внеоборотных активов, не включаемый в чистую прибыль (убыток) периода	2510	-	-
	Результат от прочих операций, не включаемый в чистую прибыль (убыток) периода	2520	-	-
T.22.П-2	Совокупный финансовый результат периода	2500	18 751	15 303
T.22.П-2	Базовая прибыль (убыток) на акцию	2900	0,175	(0,14)
	Разводненная прибыль (убыток) на акцию	2910	-	-



Селехов Михаил
Васильевич
(расшифровка подписи)

Главный
бухгалтер

(подпись)

Борзиева Марьята
Тагировна
(расшифровка подписи)

30 марта 2017г.



Отчет об изменениях капитала
за Январь - Декабрь 2016 г.

Организация АО "Газпром газораспределение Назрань"

Идентификационный номер налогоплательщика _____

Вид экономической деятельности _____

Организационно-правовая форма / форма собственности

Непубличные акционерные общества / Частная собственность

Единица измерения: в тыс. рублей

Форма по ОКУД	Коды		
	0710003		
Дата (число, месяц, год)	31	12	2016
по ОКПО	78440935		
ИНН	0608005612		
по ОКВЭД	40.20.2		
по ОКОПФ / ОКФС	12267	16	
по ОКЕИ	384		

1. Движение капитала

Наименование показателя	Код	Уставный капитал	Собственные акции, выкупленные у акционеров	Добавочный капитал	Резервный капитал	Нераспределенная прибыль (непокрытый убыток)	Итого
Величина капитала на 31 декабря 2014 г.	3100	100	-	-	5	4 860	4 965
<u>За 2015 г.</u>							
Увеличение капитала - всего:	3210	-	-	-	-	15 303	15 303
в том числе:							
чистая прибыль	3211	X	X	X	X	15 303	15 303
переоценка имущества	3212	X	X	-	X	-	-
доходы, относящиеся непосредственно на увеличение капитала	3213	X	X	-	X	-	-
дополнительный выпуск акций	3214	-	-	-	X	X	-
увеличение номинальной стоимости	3215	-	-	-	X	-	X
реорганизация юридического лица	3216	-	-	-	-	-	-
	3217	-	-	-	-	-	-
Уменьшение капитала - всего:	3220	-	-	-	-	(2 430)	(2 430)
в том числе:							
убыток	3221	X	X	X	X	-	-
переоценка имущества	3222	X	X	-	X	-	-
расходы, относящиеся непосредственно на уменьшение капитала	3223	X	X	-	X	-	-
уменьшение номинальной стоимости акций	3224	-	-	-	X	-	-
уменьшение количества акций	3225	-	-	-	X	-	-
реорганизация юридического лица	3226	-	-	-	-	-	-
дивиденды	3227	X	X	X	X	(2 430)	(2 430)




Наименование показателя	Код	Уставный капитал	Собственные акции, выкупленные у акционеров	Добавочный капитал	Резервный капитал	Нераспределенная прибыль (непокрытый убыток)	Итого
Изменение добавочного капитала	3230	X	X	-	-	-	X
Изменение резервного капитала	3240	X	X	X	-	-	X
	3245	-	-	-	-	-	-
Величина капитала на 31 декабря 2015 г.	3200	100	-	-	5	17 733	17 838
За 2016 г.							
Увеличение капитала - всего:	3310	-	-	-	-	18 751	18 751
в том числе:							
чистая прибыль	3311	X	X	X	X	18 751	18 751
переоценка имущества	3312	X	X	-	X	-	-
доходы, относящиеся непосредственно на увеличение капитала	3313	X	X	-	X	-	-
дополнительный выпуск акций	3314	-	-	-	X	X	-
увеличение номинальной стоимости	3315	-	-	-	X	-	X
реорганизация юридического лица	3316	-	-	-	-	-	-
	3317	-	-	-	-	-	-
Уменьшение капитала - всего:	3320	-	-	-	-	-	-
в том числе:							
убыток	3321	X	X	X	X	-	-
переоценка имущества	3322	X	X	-	X	-	-
расходы, относящиеся непосредственно на уменьшение капитала	3323	X	X	-	X	-	-
уменьшение номинальной стоимости акций	3324	-	-	-	X	-	-
уменьшение количества акций	3325	-	-	-	X	-	-
реорганизация юридического лица	3326	-	-	-	-	-	-
дивиденды	3327	X	X	X	X	-	-
Изменение добавочного капитала	3330	X	X	-	-	-	X
Изменение резервного капитала	3340	X	X	X	-	-	X
	3345	-	-	-	-	-	-
Величина капитала на 31 декабря 2016 г.	3300	100	-	-	5	36 484	36 589



2. Корректировки в связи с изменением учетной политики и исправлением ошибок

Наименование показателя	Код	На 31 Декабря 2014 г.	Изменения капитала за 2015 г.		На 31 Декабря 2015 г.
			за счет чистой прибыли (убытка)	за счет иных факторов	
Капитал - всего					
до корректировок	3400	4 965	15 303	(2430)	17 838
корректировка в связи с:					
изменением учетной политики	3410	-	-	-	-
исправлением ошибок	3420	-	-	-	-
после корректировок	3500	4 965	15 303	(2430)	17 838
в том числе:					
нераспределенная прибыль (непокрытый до корректировок	3401	4 860	15 303	(2430)	17 733
корректировка в связи с:					
изменением учетной политики	3411	-	-	-	-
исправлением ошибок	3421	-	-	-	-
после корректировок	3501	4 860	15 303	(2430)	17 733
в том числе:					
уставный капитал					
до корректировок	3402	100	-	-	100
корректировка в связи с:					
изменением учетной политики	3412	-	-	-	-
исправлением ошибок	3422	-	-	-	-
после корректировки	3502	100	-	-	100
в том числе:					
резервный капитал					
до корректировок	3403	5	-	-	5
корректировки в связи с:					
изменением учетной политики	3413	-	-	-	-
исправление ошибок	3423	-	-	-	-
после корректировки	3523	5	-	-	5



**Отчет о движении денежных средств
за период с 1 Января по 31 Декабря 2016 г.**

Организация АО "Газпром газораспределение Назрань"
 Идентификационный номер налогоплательщика
 Вид экономической деятельности Распределение газообразного топлива
 Организационно - правовая форма /форма собственности Смешанная российская собственность с долей собственности субъектов Российской Федерации
 Акционерное общество
 Единица измерения тыс. руб.

Форма по ОКУД	КОДЫ	
Дата (год, месяц, число)	2016	12 31
по ОКПО	78440935	
ИНН	0608005612\06080100	
по ОКВЭД	40.20.2	
по ОКОПФ /ОКФС	12247	42
по ОКЕИ	384	

Пояснения	Наименование показателя	код	За Январь - Декабрь 2016 г.	За Январь - Декабрь 2015 г.
	Поступления - всего	4110	349 006	377 394
	в том числе:			
	от продажи продукции, товаров, работ и услуг	4111	347 908	369 968
	ООО Газпром межрегионгаз Пятигорск"	41111	325 662	350 103
	АО "Газпром газораспределение"	41112	-	-
	арендных платежей, лицензионных платежей, роялти, комиссионных и иных аналогичных платежей	4112	424	283
	НДС			
P.3.5	прочие поступления	4114	-	6 015
		4115	674	1 128
	Платежи - всего	4120	(349 124)	(369 872)
	в том числе:			
	поставщикам (подрядчикам) за сырье, материалы, работы, услуги	4121	(180 352)	(183 479)
	ООО Газпром межрегионгаз Пятигорск"	41211	(29 737)	(26 819)
	АО "Газпром газораспределение"	41212	(88 538)	(109 151)
	в связи с оплатой труда работников - всего	4122	(154 491)	(162 296)
	в том числе:			
	НДФЛ	41221	(13 904)	(15 463)
	взносы	41222	(32 012)	(34 482)
	налога на прибыль	4124	(6 126)	(10 422)
P.3.5	прочие платежи	4126	(8 155)	(13 675)
	Сальдо денежных потоков от текущих операций	4100	(118)	7 522
	Денежные потоки от инвестиционных операций			
	Поступления - всего	4210	-	-
	Платежи - всего	4220	-	(8 003)
	в том числе:			
	в связи с приобретением, созданием, модернизацией, реконструкцией и подготовкой к использованию внеоборотных активов	4221	-	(8 003)
	Сальдо денежных потоков от инвестиционных операций	4200	-	(8 003)
	Денежные потоки от финансовых операций			
	Поступления	4310	-	-
	Платежи - всего	4320	-	(2 351)
	в том числе: на уплату дивидендов	4321	-	(2 351)
	Сальдо денежных потоков от финансовых операций	4300	-	(2 351)
	Сальдо денежных потоков за отчетный период	4400	(118)	(2 832)
	Остаток денежных средств и денежных эквивалентов на начало отчетного периода	4450	865	3 697
	Остаток денежных средств и денежных эквивалентов на конец отчетного периода	4500	747	865
	Величина влияния изменений курса иностранной валюты по отношению к рубль	4490	-	-



Руководитель Селехов Михаил Васильевич
 (подпись) (расшифровка подписи)

Главный бухгалтер Борзиева Марьята Тагировна
 (подпись) (расшифровка подписи)

30 Марта 2017 г.



**Пояснения к бухгалтерскому балансу
и отчету о финансовых результатах (тыс. руб) за 2016 год АО "Газпром газораспределение Назрань"**

1. Нематериальные активы и расходы на научно-исследовательские, опытно-конструкторские и технологические работы (НИОКР)

1.1. Наличие и движение нематериальных активов

Форма 0710005 с.1

Наименование показателя	Код	Период	На начало года		Изменения за период						На конец периода		
			первоначальная стоимость	накопленная амортизация и убытки от обесценения	Поступило	Выбыло		начислено амортизации	Убыток от обесценения	Переоценка		первоначальная стоимость	накопленная амортизация и убытки от обесценения
						первоначальная стоимость	накопленная амортизация и убытки от обесценения			Первоначальная стоимость	Накопленная амортизация		
Нематериальные активы - всего	5100	за 2016г.	-	-	-	-	-	-	-	-	-	-	-
	5110	за 2015г.	-	-	-	-	-	-	-	-	-	-	-

1.2. Первоначальная стоимость нематериальных активов, созданных самой организацией

Наименование показателя	Код	На 31 декабря 2016 г.	На 31 декабря 2015 г.	На 31 декабря 2014 г.
Всего	5120	-	-	-

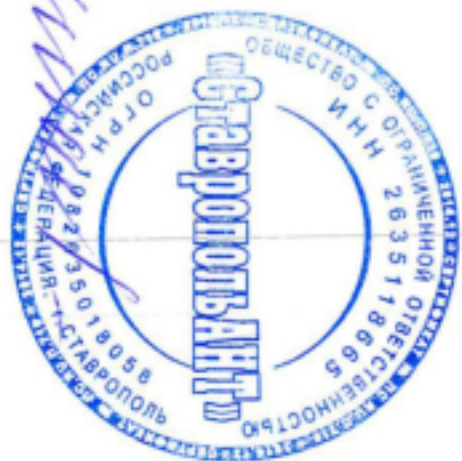


1.3. Нематериальные активы с полностью погашенной стоимостью

Наименование показателя	Код	На 31 декабря 2016 г.	На 31 декабря 2015 г.	На 31 декабря 2014 г.
Всего	5130	-	-	-

1.4. Наличие и движение результатов НИОКР

Наименование показателя	Код	Период	На начало года		Поступило	Изменения за период			На конец периода	
			первоначальная стоимость	часть стоимости, списанной на расходы		Выбыло		часть стоимости, списанная на расходы за период	первоначальная стоимость	часть стоимости, списанной на расходы
						первоначальная стоимость	часть стоимости, списанной на расходы			
НИОКР - всего	5140	за 2016г.	-	-	-	-	-	-	-	-
	5150	за 2015г.	-	-	-	-	-	-	-	-



1.5. Незаконченные и неоформленные НИОКР и незаконченные операции по приобретению нематериальных активов

Наименование показателя	Код	Период	На начало года	Изменения за период			На конец периода
				затраты за период	списано затрат как не давших положительного результата	принято к учету в качестве нематериальных активов или НИОКР	
Затраты по незаконченным исследованиям и разработкам - всего	5160	за 2016г.	-	-	-	-	-
	5170	за 2015г.	-	-	-	-	-
незаконченные операции по приобретению нематериальных активов - всего	5180	за 2016г.	-	-	-	-	-
	5190	за 2015г.	-	-	-	-	-



2. Основные средства
2.1. Наличие и движение основных средств

Наименование показателя	Код	Период	На начало года		Изменения за период						На конец периода	
			первоначальная стоимость	накопленная амортизация	Поступило	Выбыло объектов		начислено амортизации	Переоценка		первоначальная стоимость	накопленная амортизация
						первоначальная стоимость	накопленная амортизация		Первоначальная стоимость	Накопленная амортизация		
Основные средства (без учета доходных вложений в материальные ценности) - всего	5200	за 2016г.	41 184	(20 230)	3 900	(155)	152	(4 791)	-	-	44 929	(24 869)
	5210	за 2015г.	32 179	(16 248)	9 414	(409)	399	(4 381)	-	-	41 184	(20 230)
в том числе:												
Машины и оборудование (кроме офисного)	5201	за 2016г.	4 640	(3 710)	-	(155)	152	(261)	-	-	4 485	(3 819)
	5211	за 2015г.	4 576	(3 334)	64	-	-	(376)	-	-	4 640	(3 710)
Транспортные средства	5202	за 2016г.	18 014	(10 125)	-	-	-	(2 929)	-	-	18 014	(13 054)
	5212	за 2015г.	10 928	(8 138)	7 495	(409)	399	(2 386)	-	-	18 014	(10 125)
Другие виды основных средств	5203	за 2016г.	66	(59)	-	-	-	(7)	-	-	66	(66)
	5213	за 2015г.	66	(52)	-	-	-	(7)	-	-	66	(59)
Производственный и хозяйственный инвентарь	5204	за 2016г.	470	(262)	-	-	-	(53)	-	-	470	(315)
	5214	за 2015г.	470	(195)	-	-	-	(67)	-	-	470	(262)
Сооружения	5205	за 2016г.	17 994	(6 074)	3 900	-	-	(1 541)	-	-	21 894	(7 615)
	5215	за 2015г.	16 139	(4 529)	1 855	-	-	(1 545)	-	-	17 994	(6 074)
Учтено в составе доходных вложений в материальные ценности	5220	за 2016г.	-	-	-	-	-	-	-	-	-	-
всего	5230	за 2015г.	-	-	-	-	-	-	-	-	-	-



2.2. Незавершенные капитальные вложения

Наименование показателя	Код	Период	На начало года	Изменения за период			На конец периода
				затраты за период	списано	принято к учету в качестве основных средств или увеличена стоимость	
Незавершенное строительство и незаконченные операции по приобретению, модернизации и т.п. основных средств - всего	5240	за 2016г.	22 669	3 135	-	(3 900)	21 904
	5250	за 2015г.	11 729	20 354	-	(9 414)	22 669
в том числе: передаточные устройства	5241	за 2016г.	22 294	3 135	-	(3 900)	21 529
	5251	за 2015г.	11 354	12 795	-	(1 855)	22 294
здания	5242	за 2016г.	375	-	-	-	375
	5252	за 2015г.	375	-	-	-	375
машины и оборудования	5243	за 2016г.	-	-	-	-	-
	5253	за 2015г.	-	64	-	(64)	-
транспортные средства	5245	за 2016г.	-	-	-	-	-
	5255	за 2015г.	-	7 495	-	(7 495)	-

2.3. Изменение стоимости основных средств в результате достройки, дооборудования, реконструкции и частичной ликвидации

Наименование показателя	Код	за 2016г.	за 2015г.
Увеличение стоимости объектов основных средств в результате достройки, дооборудования, реконструкции - всего	5260	-	-
Уменьшение стоимости объектов основных средств в результате частичной ликвидации - всего:	5270	-	-



2.4. Иное использование основных средств

Наименование показателя	Код	На 31 декабря 2016 г.	На 31 декабря 2015 г.	На 31 декабря 2014 г.
Переданные в аренду основные средства, числящиеся на балансе	5280	-	-	-
Переданные в аренду основные средства, числящиеся за балансом	5281	-	-	-
Полученные в аренду основные средства, числящиеся на балансе	5282	-	-	-
Полученные в аренду основные средства, числящиеся за балансом	5283	1 839 421	1 839 282	1 839 261
Объекты недвижимости, принятые в эксплуатацию и фактически используемые, находящиеся в процессе государственной регистрации	5284	-	-	-
Основные средства, переведенные на консервацию	5285	-	-	-
Иное использование основных средств (залог и др.)	5286	-	-	-
	5287	-	-	-



1Р

3. Финансовые вложения
3.1. Наличие и движение финансовых вложений

Наименование показателя	Код	Период	На начало года		Изменения за период					На конец периода	
			первоначальная стоимость	накопленная корректировка	Поступило	выбыло (погашено)		начисление процентов (включая доведение первоначальной стоимости до номинальной)	Текущей рыночной стоимости (убытков от обесценения)	первоначальная стоимость	накопленная корректировка
						первоначальная стоимость	накопленная корректировка				
Долгосрочные - всего	5301	за 2016г.	-	-	-	-	-	-	-	-	-
	5311	за 2015г.	-	-	-	-	-	-	-	-	-
Краткосрочные - всего	5305	за 2016г.	-	-	-	-	-	-	-	-	-
	5315	за 2015г.	-	-	-	-	-	-	-	-	-
Финансовых вложений - итого	5300	за 2016г.	-	-	-	-	-	-	-	-	-
	5310	за 2015г.	-	-	-	-	-	-	-	-	-



3.2. Иное использование финансовых вложений

Наименование показателя	Код	На 31 декабря 2016 г.	На 31 декабря 2015 г.	На 31 декабря 2014 г.
Финансовые вложения, находящиеся в залоге - всего	5320	-	-	-
Финансовые вложения, переданные третьим лицам (кроме продажи) - всего	5325	-	-	-
Иное использование финансовых вложений	5329	-	-	-



4. Запасы

4.1. Наличие и движение запасов

Наименование показателя	Код	Период	На начало года		Изменения за период					На конец периода	
			себе- стоимость	величина резерва под снижение стоимости	поступления и затраты	выбыло		убытков от снижения стоимости	оборот запасов между их группами (видами)	себе- стоимость	величина резерва под снижение стоимости
						себе- стоимость	резерв под снижение стоимости				
Запасы - всего	5400	за 2016г.	21 318	-	50 641	(47 553)	-	-	X	24 406	-
	5420	за 2015г.	22 914	-	43 282	(44 878)	-	-	X	21 318	-
в том числе:											
Сырье, материалы и другие аналогичные ценности	5401	за 2016г.	21 318	-	50 641	(47 553)	-	-	-	24 406	-
	5421	за 2015г.	22 914	-	43 282	(44 878)	-	-	-	21 318	-



4.2. Запасы в залоге

Наименование показателя	Код	На 31 декабря 2016 г.	На 31 декабря 2015 г.	На 31 декабря 2014 г.
Запасы, не оплаченные на отчетную дату - всего	5440	-	-	-
Запасы, находящиеся в залоге по договору - всего	5445	-	-	-



Handwritten signature

Handwritten mark

5. Дебиторская и кредиторская задолженность
5.1. Наличие и движение дебиторской задолженности

Наименование показателя	Код	Период	На начало года		Изменения за период							На конец периода		
			учтенная по условиям договора	величина резерва по сомнительным долгам	поступление		выбыло			создание резерва	Использование резерва (списание дебиторской за счет резерва)	перевод из кредиторской в дебиторскую задолженность	учтенная по условиям договора	величина резерва по сомнительным долгам
					в результате хозяйственных операций (сумма долга по сделке, операции)	причитающиеся проценты, штрафы и иные начисления	погашение	списание на финансовый результат	восстановление резерва					
Долгосрочная дебиторская задолженность - всего	5501	за 2016г.	-	-	-	-	-	-	-	-	-	-	-	-
	5521	за 2015г.	-	-	-	-	-	-	-	-	-	-	-	-
Краткосрочная дебиторская задолженность - всего	5510	за 2016г.	21 534	-	510 935	-	(453 762)	(156)	-	(2 211)	-	-	78 551	(2 211)
	5530	за 2015г.	30 562	(4 115)	462 984	-	(471 807)	(205)	5 331	(1 216)	-	-	21 534	-
в том числе:														
Расчеты с покупателями и заказчиками	5511	за 2016г.	7 647	-	459 168	-	(402 815)	(156)	-	(2 211)	-	-	63 844	(2 211)
	5531	за 2015г.	15 588	(4 115)	399 041	-	(406 817)	(165)	5 331	(1 216)	-	-	7 647	-
Авансы выданные	5512	за 2016г.	2 024	-	31 708	-	(32 284)	-	-	-	-	-	1 448	-
	5532	за 2015г.	1 723	-	26 973	-	(26 632)	(40)	-	-	-	-	2 024	-
Прочая	5513	за 2016г.	11 863	-	20 059	-	(18 663)	-	-	-	-	-	13 259	-
	5533	за 2015г.	13 251	-	36 970	-	(38 358)	-	-	-	-	-	11 863	-
Итого	5500	за 2016г.	21 534	-	510 935	-	(453 762)	(156)	-	(2 211)	-	-	78 551	(2 211)
	5520	за 2015г.	30 562	(4 115)	462 984	-	(471 807)	(205)	5 331	(1 216)	-	-	21 534	-



5.2. Просроченная дебиторская задолженность

Наименование показателя	Код	На 31 декабря 2016 г.		На 31 декабря 2015 г.		На 31 декабря 2014 г.	
		учтенная по условиям договора	балансовая стоимость	учтенная по условиям договора	балансовая стоимость	учтенная по условиям договора	балансовая стоимость
Всего	5540	2 211	-	-	-	4 115	-
в том числе: расчеты с покупателями и заказчиками	5541	2 211	-	-	-	4 115	-

5.3. Наличие и движение кредиторской задолженности

Наименование показателя	Код	Период	Остаток на начало года	Изменения за период						Остаток на конец периода	
				поступление		выбыло		перевод из долгосрочную задолженность	перевод из дебиторской в кредиторскую задолженность		перевод из кредиторской в дебиторскую задолженность
				в результате хозяйственных операций (сумма долга по сделке, операции)	причитающиеся проценты, штрафы и иные начисления	погашение	списание на финансовый результат				
Долгосрочная кредиторская задолженность - всего	5551 5571	за 2016г. за 2015г.	- 8 128	-	-	-	-	-	-	-	
в том числе: расчеты с поставщиками	5552 5572	за 2016г. за 2015г.	- 8 128	-	-	-	-	-	-	-	
Краткосрочная кредиторская задолженность - всего	5560 5580	за 2016г. за 2015г.	64 827 54 781	745 449 646 876	-	(714 028) (644 705)	(60) (253)	- 8 128	-	-	96 188 64 827
в том числе: расчеты с поставщиками и подрядчиками	5561 5581	за 2016г. за 2015г.	47 183 34 509	223 746 167 846	-	(214 993) (163 052)	(60) (248)	- 8 128	-	-	55 876 47 183
авансы полученные	5562 5582	за 2016г. за 2015г.	4415 443	249 229 208 910	-	(235 111) (204 933)	(5)	-	-	-	18 533 4 415
расчеты по налогам и взносам	5563 5583	за 2016г. за 2015г.	6 669 12 719	126 235 128 838	-	(117 434) (134 888)	-	-	-	-	15 470 6 669
задолженность перед персоналом	5564 5584	за 2016г. за 2015г.	5 485 5 717	142 174 126 647	-	(141 575) (126 879)	-	-	-	-	6 084 5 485
прочая	5566 5586	за 2016г. за 2015г.	1 075 1 393	4 065 14 635	-	(4 915) (14 953)	-	-	-	-	225 1 075
Итого	5550 5570	за 2016г. за 2015г.	64 827 62 909	745 449 646 876	-	(714 028) (644 705)	(60) (253)	X X	X X	X X	96 188 64 827



5.4. Просроченная кредиторская задолженность

Наименование показателя	Код	На 31 декабря 2016 г.	На 31 декабря 2015 г.	На 31 декабря 2014
Всего	5590	-	-	-



25

6. Затраты на производство (расходы на продажу)

Наименование показателя	Код	за 2016г.	за 2015г.
Материальные затраты	5610	47 518	43 142
Расходы на оплату труда	5620	112 771	107 591
Отчисления на социальные нужды	5630	34 547	34 592
Амортизация	5640	4 791	4 382
Прочие затраты	5650	149 259	140 072
Итого по элементам	5660	348 886	329 779
Фактическая себестоимость проданных товаров	5665	-	-
Изменение остатков (прирост [-]): незавершенного производства, готовой продукции и др.	5670	-	-
Изменение остатков (уменьшение [+]): незавершенного производства, готовой продукции и др.	5680	-	-
Итого расходы по обычным видам деятельности	5600	348 886	329 779



7. Оценочные обязательства

Наименование показателя	Код	Остаток на начало года	Признано	Погашено	Списано как избыточная сумма	Остаток на конец периода
Оценочные обязательства - всего	5700	3 745	14 342	(3 745)	-	14 342
в том числе:						
резерв на предстоящую оплату отпусков	5701	104	2 628	(104)	-	2 628
резерв на предстоящую оплату вознаграждения по итогам года	5702	-	11 714	-	-	11 714
резерв по выполнению обязательств по договору поставки газа № 80-8-0005/15 на нужды и потери ГРО	5703	160	-	(160)	-	-
резерв по выполнению обязательств по договору поставки газа № 80-8-0025/15 на собственные нужды	5704	3 481	-	(3 481)	-	-



8. Обеспечения обязательств

Наименование показателя	Код	На 31 декабря 2016 г.	На 31 декабря 2015 г.	На 31 декабря 2014 г.
Полученные - всего	5800	-	-	-
в том числе:	5801	-	-	-
Выданные - всего	5810	-	-	-
в том числе:	5811	-	-	-



9. Государственная помощь

Наименование показателя	Код	за 2016г.		за 2015г.	
		На начало года	Получено за год	Возвращено за год	На конец года
Получено бюджетных средств - всего	5900	-	-	-	-
Бюджетные кредиты - всего	за 2016г.	5910	-	-	-
	за 2015г.	5920	-	-	-

Руководитель

 (подпись)

 АО «Газпром газораспределение Назрань»
 30 марта 2017г.

Селехов Михаил
 Васильевич
 (расшифровка подписи)

Главный бухгалтер

 (подпись)

Борзиева Марьята
 Тагировна
 (расшифровка подписи)




 ООО «Староволынский»
 ИНН 2633017866

**ПОЯСНЕНИЯ
К БУХГАЛТЕРСКОЙ ОТЧЕТНОСТИ
АО «ГАЗПРОМ ГАЗОРАСПРЕДЕЛЕНИЕ НАЗРАНЬ»
ЗА 2016 год.**



Оглавление

Общие сведения	3
1.1 .Общая информация	3
1.2 .Структурные подразделения	4
1.3 .Информация об исполнительных и контрольных органах	4
2 Раскрытие применяемых способов ведения учета.....	6
2.1 .Основы представления бухгалтерской отчетности.....	6
2.2 .Общие положения об организации бухгалтерского учета и подготовки бухгалтерской отчетности.....	6
2.3 .Инвентаризация активов и обязательств	6
2.4 .Основные средства.....	7
2.5 .Материально-производственные запасы	8
2.6 .Денежные средства	9
2.7 .Расходы по обычным видам деятельности	9
2.8 .Расходы будущих периодов	9
2.9 .Дебиторская задолженность.....	10
2.10 Капитал	10
2.11 Оценочные обязательства	10
2.12 Доходы по обычным видам деятельности.....	10
2.13 Изменение учетной политики.....	11
3 Раскрытие существенных показателей форм бухгалтерской отчетности.....	12
3.1 .Основные средства.....	12
3.2 .Прочие внеоборотные активы.....	12
3.3 .Запасы	
3.4 .Дебиторская задолженность.....	13
3.5 .Денежные средства и денежные эквиваленты	13
3.6 .Прочие оборотные активы.....	14
3.7 .Капитал.....	14
3.8 .Прочие обязательства	15
3.9 .Кредиторская задолженность.....	15
3.10 Доходы будущих периодов.....	16
3.11 Оценочные обязательства	16
3.12 Доходы от обычных видов деятельности	17
3.13 Расходы по обычным видам деятельности.....	17
3.14 Прочие доходы и расходы.....	19
3.15 Налогообложение.....	20
3.16 Чистая прибыль к распределению.....	21
3.17 Совокупный финансовый результат периода	21
3.18 Прибыль (убыток) на акцию	21
4 Вступительные и сравнительные данные бухгалтерской отчетности.....	22
5. Прочая информация, характеризующая деятельность Общества.....	23
5.1 Информация об операциях со связанными сторонами	23
5.2 Вознаграждение основному управленческому персоналу	27
5.3 Условные обязательства и условные активы	28
5.4 Информация по прекращаемой деятельности.....	28
5.5 События после отчетной даты.....	28



Общие сведения

1.1 Общая информация

Полное наименование: Акционерное общество «Газпром газораспределение Назрань»

Сокращенное наименование: АО «Газпром газораспределение Назрань»

Государственная регистрация: Зарегистрировано Межрайонной инспекцией Федеральной налоговой службы № 1 по Республике Ингушетия 25.12.2006г. за основным государственным регистрационным номером 1060608014510

Внесено в Единый государственный реестр юридических лиц Межрайонной инспекцией МНС России по крупнейшим налогоплательщикам по Республике Ингушетия 25.12 2006г. за основным государственным регистрационным номером 1060608014510

Юридический адрес: 386100, Россия, Республика Ингушетия, г. Назрань, ул. Кавказская, д. 7

Почтовый адрес: 386100, Россия, Республика Ингушетия, г. Назрань, ул. Измайлова, д. 2

Уставный капитал Общества составляет 100 000,00 руб. и разделен на 10000 штук обыкновенных именных акций номиналом 10 руб. Состав Акционеров Общества приведен в таблице (см. Таблица 1).

Таблица 1 Акционеры Общества*

Наименование Акционера	Доля в уставном капитале, %	Кол-во акций, шт.
АО «Газпром газораспределение»	75	7 500
Министерство имущественных и земельных отношений Республики Ингушетия	25	2 500

Аудитор Общества:

Общество с ограниченной ответственностью «СтавропольАНТ».

Зарегистрировано ИФНС РФ по Промышленному району г. Ставрополя на основании свидетельства Серия 26 № 003398309 от 06.10.08

Местонахождение: 355035, Ставропольский край, г. Ставрополь, пр-кт Кулакова 10 «Д».

Почтовый адрес: 355035, Ставропольский край, г. Ставрополь, пр-кт Кулакова 10 «Д».

Тел./факс: (865 2) 94-12-10.


ООО «СтавропольАНТ» является членом саморегулируемой организации аудиторов Ассоциация «Содружество», свидетельство о членстве № 1788-Ю/16 от 2.12.2016 года, ОРНЗ 116060652.

Полис страхования ответственности при осуществлении аудиторской деятельности № 0215PL0008П от 17.08.15 г., выданный Ставропольским филиалом АО «СОГАЗ».

Основные виды деятельности

- Поставка, транспортировка газа непосредственно его потребителям на территории Республики Ингушетия;
- Выполнение проектно сметной документации на строительство и реконструкцию газовых сетей и других газовых объектов.

Общество осуществляло свою деятельность на основании следующих лицензий и свидетельств о допуске к определенным видам работ:



- Лицензия ЭВ-31-030652 (К) от 25.12.2006, выданная Федеральной службой по экологическому, технологическому и атомному надзору на осуществление деятельности по эксплуатации взрывоопасных производственных объектов без ограничения срока действия;
- Свидетельство о допуске к определенному виду или видам работ, которые оказывают влияние на безопасность объектов капитального строительства, от 23.03.2016 № ГСП-07-160;
- Свидетельство о допуске к работам, которые оказывают влияние на безопасность объектов капитального строительства, от 31.10.2015 № ГСС-05-118-26082009.
- Разрешение на выброс вредных (загрязняющих) веществ в атмосферный воздух от 02.10.2014 № 19/2014.

Членство в СРО:

- Некоммерческое партнерство «Газораспределительная система. Строительство»;
 - Некоммерческое партнерство «Газораспределительная система. Проектирование».
- Протокол о приеме в члены НП от 28.12.09 № 5.

Численность работников Общества составляла 410, 400 и 390 человек на 31 декабря 2016, 2015 и 2014гг. соответственно.

1.2 Структурные подразделения

По состоянию на 31 декабря 2016 г. Общество имело в своём составе четыре эксплуатационных производственных участка:

- РЭУ Малгобекского района;
- РЭУ Сунженского район;
- РЭУ Назрановского района;
- РЭУ Джейрахского района.

1.3 Информация об исполнительных и контрольных органах

В соответствии с Договором о передаче полномочий единоличного исполнительного органа от 26.07.2007 № 80-8-0063-12/07 генеральным директором Общества до 10.01.2017 являлся генеральный директор управляющей организации ООО «Газпром межрегионгаз Пятигорск» Калинин Олег Геннадиевич.

Согласно решению внеочередного общего собрания акционеров АО «Газпром газораспределение Назрань» (протокол №1 от 10 января 2017 года) полномочия управляющей организации – ООО «Газпром межрегионгаз Пятигорск» прекращены с 10 января 2017 года.

С 11 января 2017 года в соответствии с Договором о передаче полномочий единоличного исполнительного органа от 11.01.2017 № б/н_ полномочия управляющей организации переданы ООО «Газпром межрегионгаз Назрань».

В соответствии с Договором о передаче полномочий единоличного исполнительного органа от 11.01.2017 № б/н_ генеральным директором Общества с 11.01.2017 является генеральный директор управляющей организации ООО «Газпром межрегионгаз Назрань» Селехов Михаил Васильевич.

Состав Совета Директоров Общества приведен в таблице (см. Таблица 2).




Таблица 2 Совет Директоров Общества

ФИО	Место работы	Занимаемая должность
Боткин Игорь Николаевич	ООО «Газпром межрегионгаз»	Заместитель генерального директора по корпоративной защите
Калинкин Олег Геннадиевич	ООО «Газпром межрегионгаз Пятигорск»	Генеральный директор
Сидоров Игорь Андреевич	ООО «Газпром межрегионгаз»	Начальник группы, Отдел по корпоративному взаимодействию
Востриков Сергей Анатольевич	ООО «Газпром межрегионгаз»	Начальник группы Отдела бюджетирования ГРО Приволжья, Юга России и формирования сводной аналитической информации Управления бюджетирования и ценообразования
Падерина Ольга Валентиновна	ООО «Газпроммежрегионгаз Пятигорск»	Заместитель начальника отдела газификации Управления газификации и инвестиций
Смирнов Сергей Владиславович	ООО «Газпроммежрегионгаз Пятигорск»	Заместитель генерального директора по работе с ГРО
Могушков Ахмед-Хан Магомедович	Министерства имущественных отношений Республики Ингушетия	Начальник отдела приватизации, продаж госимущества и работы с приватизированными предприятиями

Председатель Совета Директоров – **Боткин Игорь Николаевич**

Состав Ревизионной комиссии Общества приведен в таблице (см.Таблица 3)

Таблица 3 Ревизионная комиссия Общества

ФИО	Место работы	Занимаемая должность
Коротков Илья Владимирович	ООО «Газпром межрегионгаз»	Главный экономист отдела бюджетирования ГРО Приволжья, Юга России и формирования сводной аналитической информации
Иконникова Татьяна Юрьевна	ООО «Газпром межрегионгаз Пятигорск»	Главный экономист Отдел бюджетирования ГРО Финансово-экономического управления
Захарченко Игорь Петрович	ООО «Газпром межрегионгаз Пятигорск»	Ведущий экономист Отдел финансового контроля и инвентаризации отключений Контрольно-ревизионного Управления

Председатель Ревизионной комиссии – **Коротков Илья Владимирович**



2 Раскрытие применяемых способов ведения учета

2.1 Основы представления бухгалтерской отчетности

Бухгалтерская отчетность Общества сформирована исходя из действующих в Российской Федерации правил бухгалтерского учета и отчетности, в частности Федерального закона «О бухгалтерском учете» от 6 декабря 2011 г. № 402-ФЗ и Положения по ведению бухгалтерского учета и бухгалтерской отчетности в Российской Федерации утвержденного приказом Министерства финансов РФ от 29 июля 1998 г. № 34н, а также иных действующих нормативных актов, входящих в систему регулирования бухгалтерского учета и отчетности организаций в Российской Федерации.

Положение по учетной политике Общества на 2016 год подготовлено с учетом требований Федерального закона от 06.12.2011 № 402-ФЗ «О бухгалтерском учете», Положения по ведению бухгалтерского учета и бухгалтерской отчетности в Российской Федерации, утвержденного приказом Министерства Финансов РФ от 29.07.1998 № 34н и других нормативных правовых актов, утверждено приказом от 31.12.2015 № 83.

2.2 Общие положения об организации бухгалтерского учета и подготовки бухгалтерской отчетности

Бухгалтерский учет в Обществе ведется бухгалтерией как отдельным структурным подразделением, возглавляемым главным бухгалтером.

Бухгалтерский учет в Обществе ведется автоматизировано с помощью программного комплекса 1С: Предприятие 8.3.

Общество отражает в бухгалтерской отчетности отдельные ее показатели, раскрывающие данные основных показателей отчетности, если первые являются существенными для принятия экономических решений заинтересованными пользователями.

К существенным относятся показатели, которые:

- по характеру или конкретным обстоятельствам их возникновения могут повлиять на принятие экономического решения;
- составляют пять и более процентов от общей суммы соответствующего показателя отчетности, данные которого раскрываются.

В случае не раскрытия в бухгалтерском балансе и отчете о финансовых результатах показателей, отражаемых в составе прочих показателей, они подлежат раскрытию в Пояснениях к бухгалтерской отчетности, если при их отражении в составе прочих данные показатели превышают 10 процентов от итоговой суммы раскрываемого показателя.

Структурные подразделения Общества не выделяются на отдельные балансы. Все первичные учетные документы, создаваемые в эксплуатационных производственных участках в процессе деятельности, пересылаются в соответствующий отдел головного офиса в соответствии с Графиком документооборота.

2.3 Инвентаризация активов и обязательств

Инвентаризация в Обществе проводится:

- материально-производственных запасов – ежегодно по состоянию на 31 октября;
- денежных средств и ценных бумаг в кассе – ежемесячно по состоянию на последнее число каждого месяца;



- основных средств – один раз в три года по состоянию на 31 декабря. Инвентаризация объектов в аренде производится Обществом в общеустановленном порядке согласно заключенным договорам аренды;
- иных активов, расчетов и обязательств – ежегодно по состоянию на 31 декабря.

2.4 Основные средства

Информация о принятых Обществом сроках полезного использования объектов основных средств приведена в таблице (см. Таблица 4).

Таблица 4 Информация о принятых Обществом сроках полезного использования объектов основных средств

Наименование группы	Установленные сроки полезного использования в Обществе (в месяцах)
От 1 года до 2 включительно	13
Свыше 2 до 3 лет включительно	25
Свыше 3 до 5 лет включительно	37
Свыше 5 до 7 лет включительно	61
Свыше 7 до 10 лет включительно	85
Свыше 10 до 15 лет включительно	121
Свыше 15 до 20 лет включительно	181
Свыше 20 до 25 лет включительно	241
Свыше 25 до 30 лет включительно	301
Свыше 30 лет	361

Общество применяет линейный способ начисления амортизации по амортизируемым основным средствам исходя из установленных сроков их полезного использования.

В составе объектов основных средств также учитываются:

объекты, отвечающие условиям отнесения к основным средствам, принятые на учет до 2006 года, стоимостью до 10 000 рублей, в общем порядке до момента их выбытия;

объекты, отвечающие условиям отнесения к основным средствам, принятые на учет до 2008 года, стоимостью до 20 000 рублей, в общем порядке до момента их выбытия;

объекты, отвечающие условиям отнесения к основным средствам, принятые на учет до 2011 года, стоимостью до 40 000 рублей, в общем порядке до момента их выбытия.

Активы, удовлетворяющие критериям признания их в составе основных средств, принимаемые к учету начиная с 01.01.2011 г., стоимостью не более 40 000 рублей (включительно) за единицу, отражаются в бухгалтерском учете и отчетности в составе материально-производственных запасов.

Независимо от стоимости и срока полезного использования в составе основных средств учитываются объекты недвижимого имущества.

Срок полезного использования объектов основных средств определяется Обществом при принятии к бухгалтерскому учету по их видам согласно Классификации основных средств, применяемой Обществом, исходя из ожидаемого срока полезного использования объектов на основании рекомендаций технических служб.



При определении срока полезного использования по объектам основных средств, бывшим в эксплуатации, учитывается количество лет (месяцев) эксплуатации данных объектов предыдущим собственником.

Общество применяет линейный способ начисления амортизации по амортизируемым основным средствам исходя из установленных сроков их полезного использования.

Амортизация не начисляется по полностью амортизированным объектам, не списанным с баланса.

Изменение первоначальной стоимости объектов основных средств, в которой они приняты к бухгалтерскому учету, допускается в случаях достройки, дооборудования, реконструкции, модернизации.

В соответствии с учетной политикой Общество не проводит переоценку основных средств.

2.5 Материально-производственные запасы

Предметы специальной одежды и специальной оснастки учитываются в составе МПЗ.

Стоимость специальной одежды погашается в следующем порядке:

списание стоимости специальной одежды, срок эксплуатации которой согласно нормам выдачи превышает 12 месяцев, производится линейным способом исходя из сроков полезного использования;

списание стоимости специальной одежды, срок эксплуатации которой согласно нормам выдачи не превышает 12 месяцев, производится единовременно.

Оценка материалов, включая активы, принятые к учету начиная с 01.01.2011 г. и отвечающие условиям отнесения к основным средствам, со стоимостью приобретения не более 40 000 рублей (включительно) за единицу (кроме материалов и объектов, которые не могут обычным образом заменять друг друга), при их выбытии производится по себестоимости каждой единицы.

Общество не использует счет 15 «Заготовление и приобретение материальных ценностей» для учета операций заготовления и приобретения материально-производственных запасов, относящихся к средствам в обороте, в том числе для учета транспортно-заготовительных расходов.

Обществом создается резервный запас материалов для устранения аварийно-восстановительных работ. Количество неприкосновенного аварийного запаса материалов и деталей определяется правилами технической эксплуатации в зависимости от вида сооружений, эксплуатационной загрузки, условий эксплуатации.

Материально-производственные запасы, на которые в течение отчетного года рыночная цена снизилась, или они морально устарели либо полностью или частично потеряли свои первоначальные качества, отражаются в бухгалтерском балансе на конец отчетного года по текущей рыночной стоимости с учетом физического состояния запасов. Снижение стоимости материально-производственных запасов отражается в бухгалтерском учете в виде начисления резерва.

Резерв под снижение стоимости материальных ценностей создается по отдельным видам (группам) аналогичных или связанных материально-производственных запасов. При этом данный резерв не создается по сырью, материалам и другим материально-производственным запасам, используемым при производстве готовой продукции, выполнении работ и оказании услуг, если на отчетную дату текущая рыночная стоимость

этой продукции, работ и услуг соответствует или превышает ее фактическую себестоимость.

2.6 Денежные средства

К денежным эквивалентам Общество относит:

- открытые в кредитных организациях депозиты до востребования и депозиты со сроком погашения три месяца с даты их открытия или менее;
 - облигации, по которым можно определить в установленном порядке текущую рыночную стоимость, приобретенные незадолго до их погашения и имеющие установленную дату погашения (три месяца с даты их приобретения и менее);
- высоколиквидные векселя организаций, ценные бумаги которых отвечают критериям ликвидности, установленным ФСФР РФ, приобретенные незадолго до их погашения и имеющие установленную дату погашения (три месяца с даты их приобретения и менее) (например, ОАО «Газпром», ОАО «Сбербанк России»).

По состоянию на 31.12.2016 денежные эквиваленты в Обществе отсутствовали.

При наличии у Общества соответствующих операций, в отчете о движении денежных средств представляются свернуто:

- расчеты комиссионера или агента в связи с осуществлением ими услуг (за исключением платы за сами услуги);
- суммы налога на добавленную стоимость в составе поступлений от покупателей и заказчиков, платежей поставщикам и подрядчикам, в бюджетную систему и возмещение из нее;
- денежные потоки, характеризующиеся быстрым оборотом, большими суммами и короткими сроками возврата;
- прочие расчеты, характеризующие не столько деятельность Общества, сколько деятельность его контрагентов.

В отчете о движении денежных средств денежные потоки Общества, которые не могут быть однозначно классифицированы в составе потоков по текущим или инвестиционным операциям, отнесены к денежным потокам от текущих операций. К таким денежным потокам относятся суммы направленных на уплату в бюджет и полученных из бюджета возмещений по косвенным налогам.

2.7 Расходы по обычным видам деятельности

В Обществе бухгалтерский учет расходов по выполнению работ и оказанию услуг ведется по видам деятельности, в разрезе статей затрат и мест возникновения затрат.


В бухгалтерском учете расходы, связанные с выполнением работ и оказанием услуг, формируются по видам деятельности в размере фактических затрат на производство продукции работ, услуг без учета общехозяйственных расходов.

Управленческие расходы ежемесячно списываются на расходы отчетного периода.

2.8 Расходы будущих периодов

Общество ведет учет расходов будущих периодов по их видам.

Списание данных расходов осуществляется равномерно в течение срока, предусмотренного договором, либо срока, устанавливаемого самостоятельно в специальных расчетах, формируемых в момент возникновения таких расходов.



2.9 Дебиторская задолженность

Общество ведет учет расчетов в разрезе оснований возникновения задолженности, контрагентов, видов задолженности, сроков погашения.

Дебиторская задолженность платежи, по которой Общество планирует получить в течение 12 месяцев относиться к краткосрочной.

Задолженность, платежи по которой согласно условиям договора ожидаются в течение срока, превышающего 12 месяцев относиться к долгосрочной.

Общество отражает в бухгалтерской (финансовой) отчетности дебиторскую задолженность за минусом резерва по сомнительным долгам. Резерв создается/корректируется на конец каждого отчетного периода по каждому сомнительному долгу с учетом анализа финансового состояния (платежеспособности) должника.

Не подлежат резервированию:

- безнадежная (нереальная для взыскания) дебиторская задолженность, подлежащая списанию;
- активы, учитываемые в составе финансовых вложений.

Сумма резервов по сомнительным долгам подлежит включению в состав прочих расходов.

Списание долга в убыток вследствие неплатежеспособности должника отражается за бухгалтерским балансом в течение пяти лет с момента списания.

Общество отражает в бухгалтерской отчетности дебиторскую задолженность за минусом резерва по сомнительным долгам.

Задолженность покупателей и заказчиков определена исходя из цен, установленных договорами между Обществом и покупателями (заказчиками), включая налог на добавленную стоимость.

Нереальная для взыскания задолженность списывается с баланса по мере признания её таковой на основании данных проведенной инвентаризации.

2.10 Капитал

Обществом создан резервный капитал в размере 5 тыс. руб. (протокол заседания Совета директоров от 15.07. 2008 № 3).

2.11 Оценочные обязательства

Общество признает в бухгалтерском учете оценочные обязательства:

- по выплате вознаграждения по итогам работы за год - по состоянию на конец отчетного года;
- по оплате отпусков - на последний день каждого отчетного периода;
- другие оценочные обязательства, существующие на отчетную дату.

2.12 Доходы по обычным видам деятельности

Учет дохода (выручки) от продажи товаров, продукции (работ, услуг) ведется по видам деятельности.

Общество применяет в бухгалтерском учете метод определения дохода (выручки) от продажи товаров, продукции (работ, услуг) в соответствии с допущением временной




определенности фактов хозяйственной деятельности (принцип начисления), т.е. «по отгрузке» - на дату отгрузки товаров, продукции (выполнения работ, оказания услуг), при условии перехода права собственности на них к покупателю и выполнении других условий, установленных Положением по бухгалтерскому учету доходов организации.

2.13 Изменение учетной политики

Учетная политика, применяемая в отчетном году, существенно не отличалась от учетной политики, применяемой в предыдущем году.

Общество не планирует внесение существенных изменений учетной политики на год, следующий за отчетным.



3 Раскрытие существенных показателей форм бухгалтерской отчетности

3.1 Основные средства

Наличие и движение основных средств с указанием сумм начисленной амортизации и переоценки приведено в таблице 2.1. Пояснений П-1.

Информация о незавершенных капитальных вложениях раскрыта в таблице 2.2 Пояснений П-1.

Иное использование (передача, получение в аренду) раскрыто в таблице 2.4 Пояснений П-1.

Основные средства, полученные в аренду.

Сальдовые остатки по основным средствам, полученным в аренду, раскрыты в таблице 2.4 Пояснений П-1.

Общество получило в пользование по договору аренды ранее не арендованные основные средства стоимостью:

В 2016 году 139 тыс. руб.

В 2015 году 46 тыс. руб.

В 2014 году 0 тыс. руб.

Возвращено Обществом арендодателю арендованных основных средств (без намерения повторной аренды) по стоимости, указанной в договоре аренды, на сумму:

В 2016 году 0 тыс. руб.

В 2015 году 25 тыс. руб.

В 2014 году 0 тыс. руб.

Имущества, полученного по договорам лизинга, у Общества не имеется.

Основные средства, переданные в аренду.

Основные средства, переданные в аренду, переведенные на консервацию в Обществе отсутствуют.

3.2 Прочие внеоборотные активы

Информация о составе внеоборотных активов, отраженных по строке 1190 «Прочие внеоборотные активы», приведена в таблице (см. Таблица 5).

Таблица 5. Прочие внеоборотные активы
тыс. руб.

Наименование показателя	На 31 декабря 2016 г.	На 31 декабря 2015 г.	На 31 декабря 2014 г.
Незавершенное строительство, в том числе:	21 904	22 668	11 729
Реконструкция г/да по ул.Садовая с Экажево	1 644	1 644	1 644
Реконструкция г/да по ул.Толстого ст.Троицкая	1 604	1 604	1 604
Распределительные газопроводы низ. и сред.давл. в РИ, Малгобекский р-он, р-он новостроек с.п.Инарки	2 699		-
Распределительные газопроводы низ. и сред.давл. в РИ, Малгобекский р-он, р-он	4 584		-

Пояснения к бухгалтерской отчетности за 2016 год

новостроек с.п.Сагопши				
Распределительный газ/д ср. и низк.давл. в РИ, в 1-ом микро г.Карабулак по ул. Мира, Зязикова, Дружб	952		-	-
Распределительный газ/д ср.давл. в РИ в р-не новостр. г.Малгобек, по ул.Ш.Мансура, Кавказская, Спорт	2 399		-	-
Прочие объекты незавершенного строительства	8 022		19 420	8 481

3.3 Запасы

Наличие и движение запасов приведено в таблице 4.1. Пояснений П-1.

3.4 Дебиторская задолженность

Наличие и движение дебиторской задолженности приведено в таблице 5.1. Пояснений П-1.

Информация о просроченной дебиторской задолженности раскрыта в таблице 5.2 Пояснений П-1.

Крупнейшие дебиторы Общества в составе дебиторской задолженности, платежи по которой ожидаются в течение 12 месяцев после отчетной даты (строка 12301), представлены в таблице (см.Таблица 6).

Таблица 6. Крупнейшие дебиторы в составе краткосрочной дебиторской задолженности, тыс. руб.

Наименование дебитора	На 31.12. 2016 г.		На 31.12. 2015 г.		На 31.12. 2014 г		Характер задолженности
	Сумма	Резерв	Сумма	Резерв	Сумма	Резерв	
ООО «Газпром межрегионгаз Пятигорск»	56 318	-	1 566	-	9 958	-	Отражена в строке 123011 (покупатели заказчики) 1)Договор № 80-8-02530/12 от 27.12.11г.(Оказание услуг по регулированию режимов газопотребления покупателей газа) 2)Договор№ 80-8-0651/16 от 30.12.2015г. (Транспортировка газ для населения) 3)Дог. субаренды недвиж.имущества №80-8-01777/10 от 04.05.10г.
Итого	56 318	-	1 566		9 958		

3.5 Денежные средства и денежные эквиваленты

Информация о наличии денежных средств на отчетную дату отчетного периода, на конец предыдущего года, на конец года, предшествующего предыдущему, представлена по строке 1250 бухгалтерского баланса.



В составе прочих поступлений и выплат от текущих операций Отчета о движении денежных средств отражены потоки, приведенные в таблице (см. Таблица 7).

**Таблица 7. Расшифровка прочих денежных потоков
Отчета о движении денежных средств**
тыс. руб.

Наименование показателя	за 2016 г.	за 2015 г.
Денежные потоки от текущих операций		
прочие поступления всего (строка 4115), в т.ч.	674	1 128
Возврат ошибочно зачисленных средств	456	314
Возврат авансов выплаченных поставщикам	-	22
Прочие	218	792
прочие платежи всего (строка 4126), в т.ч.	(8 155)	(13 675)
Возврат авансов, полученных от ООО «Газпром межрегионгаз Пятигорск» по договорам транспортировки газа	(3 861)	-
Возврат авансов, полученных от АО «Регионгазхолдинг по агентскому договору 04/4-4-1749 от 06.03.2009г.	-	(119)
Прочие налоги, сборы, штрафы	(366)	(1 241)
Выплата доходов по договорам ГПХ	(4 080)	(7 054)
Возмещение по исполнительным листам ущерба причинённого физ. лицам	-	(1 539)
Возврат ошибочно зачисленных средств	(330)	-
Расчеты с подотчетными лицами	(1 018)	(1 678)
Услуги кредитных организаций	(151)	(311)
Прочие	(1 651)	(1 733)

3.6 Прочие оборотные активы

Информация о составе оборотных активов, отраженных по строке 1260 «Прочие оборотные активы», приведена в таблице (см. Таблица 8).

Таблица 8. Прочие оборотные активы
тыс. руб.

Наименование показателя	На 31 декабря 2016 г.	На 31 декабря 2015 г.	На 31 декабря 2014 г.
НДС с авансов полученных от ООО «Газпром межрегионгаз Пятигорск»	2 582	589	-
НДС с прочих авансов	243	85	128
Расходы будущих периодов	139	-	53
Недостачи и потери от порчи ценностей	728	728	-
Итого	3 692	1 402	181

3.7 Капитал

Величина уставного капитала составляет 100 тыс. руб., в 2016г. не изменялась. По состоянию на 31.12.2016, 31.12.2015 и 31.12.2014 уставный капитал Общества полностью оплачен.

Информация об акциях, выпущенных Обществом, представлена в таблице (см. Таблица 9).

Таблица 9. Акции, выпущенные Обществом

Наименование показателя	На 31 декабря 2016 г.		На 31 декабря 2015 г.		На 31 декабря 2014 г.	
	Кол-во, шт.	Сумма, тыс. руб.	Кол-во, шт.	Сумма, тыс. руб.	Кол-во, шт.	Сумма, тыс. руб.

Выпущенные обыкновенные именные акции	10 000	100	10 000	100	10 000	100
Выпущенные и полностью оплаченные обыкновенные именные акции	10 000	100	10 000	100	10 000	100

Согласно решению годового общего собрания акционеров (протокол № 1 от 28.06.2016г.) по итогам работы Общества за 2015 год дивиденды по акциям не начислялись и не выплачивались.

В 2016, 2015 и 2014 г.г. Общество не производило отчисления в резервный фонд из чистой прибыли в связи с достижением установленного Уставом размера резервного фонда (5% от уставного капитала).

3.8 Прочие обязательства

По строке 1450 «Прочие (долгосрочные) обязательства» бухгалтерского баланса отражены обязательства, представленные в таблице (см. Таблица 10).

Таблица 10. Прочие долгосрочные обязательства
тыс. руб.

Наименование показателя	На 31 декабря 2016 г.	На 31 декабря 2015 г.	На 31 декабря 2014 г.
Кредиторская задолженность перед ООО «Газпром межрегионгаз Пятигорск» за газ на нужды и потери ГРО по договору № 80-8-0171-4/08	-	-	8 128
Итого	-	-	8 128

3.9 Кредиторская задолженность

Сведения о долгосрочной кредиторской задолженности представлены по строке 1450 «Прочие (долгосрочные) обязательства» бухгалтерского баланса.

Сведения о краткосрочной кредиторской задолженности представлены по строке 1520 «Кредиторская задолженность» бухгалтерского баланса.

Сумма НДС, начисленного по авансам полученным, отражаемым в составе краткосрочной кредиторской задолженности, приведена в составе прочих оборотных активов и составляет: на 31.12.2016 -2 825 тыс. руб., на 31.12.2015 – 674 тыс. руб., на 31.12.2014 – 128 тыс. руб.

Наличие, состав и движение кредиторской задолженности приведено в таблице 5.3 Пояснений П-1.

Информация о крупнейших кредиторах Общества, задолженность которых отражена по строке 1450 «Прочие (долгосрочные) обязательства», представлена в таблице (см. Таблица 11).

Таблица 11. Крупнейшие кредиторы в составе прочих долгосрочных обязательств



Наименование кредитора	тыс. руб.			Характер задолженности
	На 31.12.16г.	На 31.12.15г.	На 31.12.14г.	
ООО «Газпром межрегионгаз Пятигорск»	-	-	8 128	Задолженность за газ на нужды и потери ГРО

Информация о крупнейших кредиторах Общества, задолженность которых отражена по строке 1520 «Кредиторская задолженность», представлена в таблице (см. Таблица 12).

Таблица 12. Крупнейшие кредиторы в составе краткосрочной кредиторской задолженности
тыс. руб.

Наименование кредитора	тыс. руб.			Характер задолженности
	На 31.12.16г.	На 31.12.15г.	На 31.12.14г.	
ООО «Газпром межрегионгаз Пятигорск»	692	7 640	18 287	Задолженность за газ на нужды и потери ГРО, за субаренду, за доверительное управление
ОАО «Газпром газораспределение»	47 941	21 214	19 702	Задолженность за аренду газопроводов
ООО «Ингушрегионгаз»	-	563	1 247	Задолженность по аренде имущества и договору купли-продажи №163/2011 от 04.04.2011г

3.10 Доходы будущих периодов

По строке 1530 «Доходы будущих периодов» отражены пассивы, приведенные в таблице (см. Таблица 13).

Таблица 13. Доходы будущих периодов
тыс. руб.

Наименование показателя	На 31 декабря 2016 г.	На 31 декабря 2015 г.	На 31 декабря 2014 г.
Безвозмездные поступления	3 367	3 783	4 200
Итого	3 367	3 783	4 200

3.11 Оценочные обязательства

Наличие, состав и движение оценочных обязательств в течение отчетного года приведено в таблице 7 Пояснений П-1.

Прочие характеристики оценочных обязательств приведены в таблице (см. Таблица 14).

Таблица 14. Прочие характеристики оценочных обязательств
тыс. руб.

Оценочное обязательство	Увеличение величины в связи с ростом приведенной стоимости за	Характер обязательства	Ожидаемый срок исполнения	Существующие неопределенности в отношении срока	Ожидаемые суммы встречных требований или суммы требований к третьим лицам в возмещение



Пояснения к бухгалтерской отчетности за 2016 год

	отчетный период, %			исполнения	расходов
Обязательство по оплате отпусков	-	Резерв на предстоящую оплату отпусков	12 месяцев после отчетной даты	-	-
Обязательство по выплате вознаграждения по итогам работы за год	-	Резерв на предстоящую оплату вознаграждения по итогам работы за год	12 месяцев после отчетной даты	-	-
Итого	-	х	х	х	-

3.12 Доходы от обычных видов деятельности

Сведения о доходах от обычных видов деятельности представлены по строке 2110 «Выручка» отчета о финансовых результатах по видам деятельности.

В таблице представлена расшифровка выручки Общества (см. Таблица 15)

Таблица 15. Выручка от продажи товаров, продукции, работ и услуг
тыс. руб.

Наименование показателя	за 2016 г.	за 2015 г.
Выручка от транспортировки газа, в том числе	360 383	333 253
- Специальная надбавка	21 011	20 831
Выручка от выполнения работ по технологическому присоединению объектов к газораспределительной сети	294	671
Выручка от выполнения строительно-монтажных работ	5 723	8 647
Выручка от реализации прочих услуг, в том числе:	14 827	12 531
- Проектные работы	1 528	1 423
- Техническое обслуживание ВДГО организаций и населения	4 636	5 957
- Техническое обслуживание и ремонт сетей	2 772	3 583
- Прочие работы и услуги	5 891	1 568
Итого:	381 227	355 102

Информация по контрагентам, выручка от оказания услуг которым составила более 10% от общей реализации, приведена в таблице (см. Таблица 16).


Таблица 16. Выручка по крупнейшим контрагентам
тыс. руб.

Контрагент	за 2016 г.	за 2015 г.
ООО «Газпром межрегионгаз Пятигорск»	360 383	333 253
Итого:	360 383	333 253

3.13 Расходы по обычным видам деятельности

Состав расходов по обычным видам деятельности по экономическим элементам приведен в таблице 6 Пояснений П-1.

Кроме того, в составе расходов по обычным видам деятельности присутствуют расходы по формированию оценочных обязательств:



10 141,3 тыс. руб. в составе себестоимости продаж;

874,0 тыс. руб. в составе управленческих расходов.

По строке 2120 «Себестоимость продаж» отчета о финансовых результатах отражена себестоимость следующих товаров, продукции, работ, услуг (см. Таблица 17).

Таблица 17. Себестоимость проданных товаров, продукции, работ, услуг

Наименование показателя	за 2016 г.	за 2015 г.
Себестоимость транспортировки газа	274 790	254 944
Себестоимость по строительно-монтажным работ	3 878	6 778
Себестоимость по прочим услугам, в том числе:	9 876	11 620
- Проектные работы	1 870	2 333
- Техническое обслуживание ВДГО	6 603	7 373
- Начисления по агентским договорам	-	84
- Прочие работы и услуги	1 069	1 500
- Техническое обслуживание и ремонт сетей	334	330
Итого	288 544	273 342



Расшифровка управленческих расходов приведена в таблице (см. Таблица 18).

Таблица 18. Управленческие расходы
тыс. руб.

Наименование показателя	тыс. руб.	
	за 2016 г.	за 2015 г.
Амортизация	1 215	977
Материальные расходы	6 057	5 223
Услуги сторонних организаций, в т.ч:	10 419	10 782
- Услуги охраны	4 144	4 073
- Аудиторские и консультационные услуги	450	1 415
- Услуги связи	1 034	1 198
- Информационно-вычислительные услуги	1 172	1 367
- Списание расходов на ПО и лицензии	106	2
- Прочие услуги сторонних организаций	3 513	2 727
Заработная плата	32 198	28 875
Отчисления во внебюджетные фонды	8 876	8 198
Прочие управленческие расходы	1 577	2 382
Итого	60 342	56 437

3.14 Прочие доходы и расходы

По строке 2340 «Прочие доходы» и строке 2350 «Прочие расходы» отчета о финансовых результатах отражены прочие доходы и расходы, приведенные в таблице (см. Таблица 19).

Таблица 19. Прочие доходы и расходы
тыс. руб.

Наименование дохода/расхода	за 2016 г.		за 2015 г.	
	Доходы	Расходы	Доходы	Расходы
Доходы от сдачи имущества в аренду	660	-	528	-
Доходы от продажи МПЗ	40	-	154	-
Восстановление резерва по сомнительным долгам	-	-	5 331	-
Доходы от выбытия активов в т.ч.:	-	-	22	-
Доходы от выбытия прочих активов	-	-	22	-
Доходы, полученные в отчетном году в связи с корректировкой стоимости СМР выполненных в 2013г.	113	-	401	-
Доходы в виде списанной кредиторской задолженности	60	-	253	-
Доходы связанные с безвозмездным получением активов	417	-	417	-
Прочие	-	-	59	-
Услуги кредитных организаций	-	151	-	311
Материальная помощь	-	3 589	-	3 936
Убытки прошлых лет в т.ч.:	-	856	-	788
Прочие убытки прошлых лет признанные в отчетном году.	-	856	-	788
Расходы на создание резервов по сомнительным долгам	-	2 211	-	1 216
Услуги сторонних организаций	-	782	-	765
Возмещение ущерба физ. лицам	-	-	-	1 539
Расходы от продажи МПЗ	-	40	-	125 511 865
Социально-культурные мероприятия	-	631	-	855
Расходы в виде списанной дебиторской задолженности	-	156	-	205
Прочие налоги, штрафы и сборы	-	533	-	2 061



Наименование дохода/расхода	за 2016 г.		за 2015 г.	
Прочие	-	122	-	345
Итого	1 290	9 071	7 165	12 146

3.15 Налогообложение

В соответствии с Положением по бухгалтерскому учету «Учет расчетов по налогу на прибыль» (ПБУ 18/02) Общество отразило в бухгалтерском учете, а также в отчете о финансовых результатах за 2016 г. следующие показатели, приведенные в таблице (см. Таблица 20).

Таблица 20. Расчеты по налогу на прибыль тыс. руб.

№ п/п	Наименование статьи/показателя	за 2016 г.	за 2015 г.
1	Прибыль (убыток) до налогообложения	24 560	20 342
2	Условный расход (условный доход) по налогу на прибыль (стр.1x20%)	4 912	4 068
3	Постоянные налоговые обязательства: (стр.4x20%)	917	952
4	Постоянные налоговые разницы, увеличивающие налог на прибыль, в т.ч.:	4 585	4763
4.1	<i>Социально-культурные мероприятия</i>	631	399
4.2	<i>Штрафы и пени</i>	-	32
4.3	<i>Материальная помощь</i>	3 589	3936
4.4	<i>Премии к юбилейной дате</i>	330	382
4.5	<i>Прочие</i>	35	14
5	Постоянные налоговые активы: (стр.6x20%)	(21)	(3)
6	Постоянные налоговые разницы, уменьшающие налог на прибыль, в т.ч.:	(104)	(19)
7	Отложенные налоговые активы (стр.8x20%)	2 036	(1 751)
8	Вычитаемые временные разницы, в т.ч.:	10 181	(8 752)
8.1	<i>Резерв предстоящих оплат по отпускам</i>	2 524	(645)
8.2	<i>Резерв предстоящих оплат по итогам года</i>	11 714	(11 332)
8.3	<i>Доходы будущих периодов</i>	(416)	(416)
8.4	<i>Резерв предстоящих расходов за газ</i>	(3 641)	3 641
9	Отложенные налоговые обязательства (стр.10x20%)	(151)	(54)
10	Налогооблагаемые временные разницы	(753)	(268)
11	Прочее, в т.ч.:	-	(22)
	<i>Прочие</i>	-	(22)
12	Налог на прибыль (стр.2+стр.3-стр.5+стр.7-стр.9)	(7 694)	(3 212)

Информация о суммах начисленных и уплаченных налогов за отчетный период, а также о состоянии расчетов по налогам приведена в таблице (см. Таблица 21).

Таблица 21. Налоги тыс. руб.

Наименование налога	На начало периода	2016 г.		На конец периода
	«+» переплата «-» задолженность	Начислено	Уплачено	«+» переплата «-» задолженность
НДС	(2 844)	80 114	70 944	(12 014)
Налог на прибыль	8 906	44 761	40 994	5 139
Налог на имущество	(51)	267	270	(48)
НДФЛ	(1 156)	13 844	13 904	(1 096)
Транспортный налог	(49)	55	51	(53)
Прочие налоги и сборы	(8)	22	32	2



3.16 Чистая прибыль к распределению

Чистая прибыль к распределению акционерами Общества на годовом собрании представлена расчетом, приведенным в таблице (см. Таблица 22).

Таблица 22. Распределение прибыли предыдущего года в отчетном году
тыс. руб.

Направления распределения прибыли	Сумма
Нераспределенная прибыль (непокрытый убыток) на 01.01.2016 г.	17 733
в т.ч. прибыль 2015г.	15 303
Направления использования прибыли в 2016 году:	-
Согласно решению акционеров (протокол общего годового собрания от «28» июня 2016г. №1), прибыль, полученную по результатам 2015 года, не распределяется.	-
Чистая прибыль 2016 г.	18 751
Нераспределенная прибыль (непокрытый убыток) на 31.12.2016 г.	36 484

3.17 Совокупный финансовый результат периода

Совокупный финансовый результат периода (строка 2500 отчета о финансовых результатах) определяется как сумма строк 2400 «Чистая прибыль (убыток)», 2510 «Результат от переоценки внеоборотных активов, не включаемый в чистую прибыль (убыток) периода» и 2520 «Результат от прочих операций, не включаемый в чистую прибыль (убыток) отчетного периода».

За 2016 год совокупный финансовый результат составил 18 751 тыс. рублей.

3.18 Прибыль (убыток) на акцию


Базовая прибыль (убыток) на акцию определяется как отношение базовой прибыли (убытка) отчетного периода к средневзвешенному количеству обыкновенных акций, находящихся в обращении в течение отчетного периода и приведена в таблице (см. Таблица 23).

Таблица 23. Показатели прибыли на акцию

Наименование	за 2016 г.	за 2015 г.
Чистая прибыль (нераспределенная прибыль отчетного года), тыс. руб.	18 751	15 303
в т.ч. в части спец.надбавки к тарифу на транспортировку газа, тыс.руб.	16 809	16 664
в т.ч. в части платы за технологическое присоединение, тыс. руб.	197	-
Базовая прибыль (убыток) отчетного периода, тыс. руб.	1 745	(1 361)
Средневзвешенное количество обыкновенных акций, находящихся в обращении, шт.	10 000	10 000
Базовая прибыль на акцию, тыс. руб.	174,5	(136,1)
Разводненная прибыль (убыток) на акцию, руб.	-	-

В течение отчетного года Обществом не размещались обыкновенные акции без оплаты либо по цене ниже рыночной стоимости, поэтому значение средневзвешенного количества обыкновенных акций, находящихся в обращении, не подлежит корректировке.

Общество не имеет конвертируемых ценных бумаг или договоров купли - продажи обыкновенных акций по цене ниже их рыночной стоимости, в связи с этим показатель разводненной прибыли на акцию не рассчитывается.



--	--

4 Вступительные и сравнительные данные бухгалтерской отчетности

Корректировка вступительных и сравнительных данных форм бухгалтерской отчетности в отчетном году не производилась.



5. Прочая информация, характеризующая деятельность Общества

5.1 Информация об операциях со связанными сторонами

Общество входит в группу компаний ПАО «Газпром».

Общество контролируется ПАО «Газпром газораспределение» (75% в уставном капитале Общества) и Министерством имущественных отношений Республики Ингушетия (25% в уставном капитале Общества).

Общество контролируется и на него оказывается значительное влияние управляющей компанией:

- до 10.01.2017 - ООО «Газпром межрегионгаз Пятигорск», действующим на основании Договора о передаче полномочий единоличного исполнительного органа от 26.07.2007 № 80-8-0063-12/07. Согласно решению внеочередного общего собрания акционеров АО «Газпром газораспределение Назрань» (протокол № 1 от 10 января 2017 года) полномочия управляющей организации – ООО «Газпром межрегионгаз Пятигорск» прекращены с 10 января 2017 года.

- с 11 января 2017 года в соответствии с Договором о передаче полномочий единоличного исполнительного органа от 11.01.2017 № б/н полномочия управляющей организации переданы ООО «Газпром межрегионгаз Назрань».

Ниже представлена информация об операциях со связанными сторонами.

2016 год

Операции со связанными сторонами за 2016 г., в которых Общество выступает поставщиком услуг, приведены в таблице (см. Таблица 24).

Таблица 24. Операции со связанными сторонами по реализации услуг

Контрагент	Описание операции	Договор	Сумма операций за отчетный период Дт 62.1	Сумма операций за отчетный период Кт 62.1	Сумма непогашенных обязательств на 31.12.2016
ОАО «Регионгазхолдинг»	Услуги агента	Аг. Дог. 04/4-4-1749 от 06.03.2009г	-	460 903,25	-
ООО «Газпром межрегионгаз Пятигорск»	Услуги по транспортировке газа	№ 80-8-0038/15 от 29.12.2014г. (Транспортировка газа)	5 876, 31	50 594, 05	-
ООО «Газпром межрегионгаз Пятигорск»	Услуги по транспортировке газа	№ 80-8-0076/15 от 29.12.14г.(Транспортировка газа)	265 587, 56	254 843,79	10 743,77
ООО «Газпром межрегионгаз Пятигорск»	Услуги по транспортировке газа	№ 80-8-0651/16 от 30.12.15г.(Транспортировка газа)	421 451 125,94	366 606 057,21	54 845 068,73
ООО «Газпром межрегионгаз Пятигорск»	Услуги по транспортировке газа	№ 80-8-0657/16 от 30.12.2015г. (Транспортировка газа)	13 654 809,08	13 654 809,08	-
ООО «Газпром межрегионгаз Пятигорск»	Услуги по регулированию режимов газопотребления	№80-8-02530/12 от 27.12.2011г.	-	-	1 414 388,93



Пояснения к бухгалтерской отчетности за 2016 год

ООО «Газпром межрегионгаз Пятигорск»	Аренда имущества	Дог. субаренды недвиж. имущества №80-8-01777/10	572 089,32	572 089,32	47 674,11
ООО «Газпром межрегионгаз Пятигорск»	Возмещение материальных затрат	Договор № 80-8-0061/15 от 07.11.2014г.	-	46 702,00	-
ООО «Газпром межрегионгаз Пятигорск»	ТО газового оборудования	Договор №133/ЮЛ/Н от 02.11.2015	-	12 613,04	-

Другие операции с связанными сторонами за 2016г. приведены в таблице (см. Таблица 25).

Таблица 25. Операции со связанными сторонами (сч. 60, 76.5)

Контрагент	Описание операции	Договор	Сумма операций за отчетный период Кт60, 76.5	Сумма операций за отчетный период Дт60, 76.5	Сумма непогашенных обязательств на 31.12.2016
АО «Газпром газораспределение»	Предоставление имущества в аренду	Аренды имущества 12-1/01-028 от 01.01.2007г	69 928 644,00	58 273 870,00	23 309 548,00
АО «Газпром газораспределение»	Предоставление имущества в аренду	Договор №УПР2-005/14 от 28.08.2014г.	6 325 080,00	5 270 900,00	2 108 360,00
АО «Газпром газораспределение»	Предоставление имущества в аренду	Договор №УПР2-007/14 от 28.08.2014г.	54 056 292,00	40 542 219,00	22 523 455,00
АО «Газпром газораспределение»	Использование товарного знака	Договор №УПР2-055/15 от 16.07.2015г.	1 470 420,00	966 420,00	-
ООО «Газпром межрегионгаз Пятигорск»	Предоставление имущества в аренду	Договор №80-8-0543/14 от 01.10.2014г. суб. аренда	1 250 475,60	1 250 475,60	104 206,30
ООО «Газпром межрегионгаз Пятигорск»	Передача полномочий единоличного исполнительного органа	По договору доверительного управления №80-8-0063-12/07	590 004,72	590 004,72	49 167,06
ООО «Газпром межрегионгаз Пятигорск»	Поставка газа на собственные нужды ГРО	Природный газ ГРО дог. 80-8-0005/15 от 29.12.2014г	11 918 003,29	11 600 303,42	-
ООО «Газпром межрегионгаз Пятигорск»	Поставка газа на технужды и потери ГРО	Природный газ ГРО дог. 80-8-0025/15 от 29.12.2014г	512 280,54	188 220,98	-
ООО «Газпром межрегионгаз Пятигорск»	Поставка газа на технужды и потери ГРО	Природный газ ГРО дог. 80-8-0171-4/08 от 28.12.2007г.	-	8 128 039,25	-
ООО «Газпром межрегионгаз Пятигорск»	Поставка газа на технужды и потери ГРО	Природный газ ГРО дог. №80-	-	-	-



Пояснения к бухгалтерской отчетности за 2016 год

Пятигорск»	потери ГРО	8-0682/16 от 31.12.2015г	1 789 776,13	1 828 759,22	38 983,09
ООО «Газпром межрегионгаз Пятигорск»	Поставка газа на технужды и потери ГРО	Природный газ ГРО дог. №80-8-0674/16 от 30.12.2015	31 061 405,14	30 483 748,23	577 656,91
ООО «Ингушрегионгаз»	Купля-продажа имущества	Договор купли-продажи №163/2011 от 04.04.2011г.	-	563 233,28	-
ОАО «Регионгазхолдинг»	Услуги агента	аг. дог. 04/4-4-1749 от 06.03.2009г.	-	1 545 932,41	1 545 932,41
Итого			178 902 381,42	161 232 126,11	50 257 308,77

2015 год

Операции со связанными сторонами за 2015 г., в которых Общество выступает поставщиком услуг, приведены в таблице (см. Таблица 26):

Таблица 26. Операции со связанными сторонами по реализации услуг

Контрагент	Описание операции	Договор	Сумма операций за отчетный период Дт 62.1	Сумма операций за отчетный период Кт 62.1	Сумма непогашенных обязательств на 31.12.2014
ОАО «Моздокрайгаз»	ТО и ремонт сетей	Договор №05ИКУУГ от 31.12.13г	1 429 680,00	1 749 104,00	-
ОАО «Регионгазхолдинг»	Услуги агента	Аг. Дог. 04/4-4-1749 от 06.03.2009г	-	-	460 903,25
ООО «Газпром межрегионгаз Пятигорск»	Услуги по транспортировке газа	№ 80-8-0038/15 от 29.12.2014г. (Транспортировка газа)	11 947 695,11	11 902 977,37	44 717,74
ООО «Газпром межрегионгаз Пятигорск»	Услуги по транспортировке газа	№ 80-8-0076/15 от 29.12.14г. (Транспортировка газа)	381 818 003,99	381 818 003,99	-
ООО «Газпром межрегионгаз Пятигорск»	Услуги по транспортировке газа	№ 80-8-0695/14 от 27.12.13г. (Транспортировка газа)	-	9 495 054,77	-
ООО «Газпром межрегионгаз Пятигорск»	Услуги по транспортировке газа	№ 80-8-0707/14 от 27.12.2013г. (Транспортировка газа)	-	410 153,79	-
ООО «Газпром межрегионгаз Пятигорск»	Услуги по регулированию режимов газопотребления	№80-8-02530/12 от 27.12.2011г.	1 887 265,75	472 876,82	1 414 388,93
ООО «Газпром межрегионгаз	Аренда имущества	Дог. субаренды недвиж. имущества	572 089,32	572 089,32	47 674,11



Пояснения к бухгалтерской отчетности за 2016 год

Пятигорск»		№80-8-01777/10			
ООО «Газпром межрегионгаз Пятигорск»	ТО газового оборудования	Дог. № 168/ЮЛ/Н от 11.12.2014	12 613,04	12 613,04	-
ООО «Газпром межрегионгаз Пятигорск»	Возмещение материальных затрат	Договор № 80-8-0061/15 от 07.11.2014г.	46 702,00	-	46 702,00
ООО «Газпром межрегионгаз Пятигорск»	ТО газового оборудования	Договор №133/ЮЛ/Н от 02.11.2015	12 613,04	-	12 613,04
ООО «Газпром межрегионгаз Пятигорск»	Аренда имущества	Доп. согл. №3 от 01.09.14 к дог сдачи в аренду автотранспорта	-	5 048,31	-

Другие операции с связанными сторонами за 2015г. приведены в таблице (см. Таблица 27):

Таблица 27. Операции со связанными сторонами (сч. 60, 76.5)

Контрагент	Описание операции	Договор	Сумма операций за отчетный период Кт60, 76.5	Сумма операций за отчетный период Дт60, 76.5	Сумма непогашенных обязательств на 31.12.2014
ОАО «Газпром газораспределение»	Предоставление имущества в аренду	Аренды имущества 12-1/01-028 от 01.01.2007г	69 928 644,00	64 928 644,00	11 654 774,00
ОАО «Газпром газораспределение»	Предоставление имущества в аренду	Договор №УПР2-005/14 от 28.08.2014г.	6 325 080,00	5 797 990,00	1 054 180,00
ОАО «Газпром газораспределение»	Предоставление имущества в аренду	Договор №УПР2-007/14 от 28.08.2014г.	54 056 292,00	57 567 208,00	9 009 382,00
ОАО «Газпром газораспределение»	Использование товарного знака	Договор №УПР2-055/15 от 16.07.2015г.	-	504 000,00	-
ООО «Газпром межрегионгаз Пятигорск»	Предоставление имущества в аренду	Договор №80-8-0543/14 от 01.10.2014г. суб. аренда	1 250 475,60	1 503 675,51	104 206,30
ООО «Газпром межрегионгаз Пятигорск»	Передача полномочий единоличного исполнительного органа	По договору доверительного управления №80-8-0063-12/07	590 004,72	688 338,84	49 167,06
ООО «Газпром межрегионгаз Пятигорск»	Поставка газа на собственные нужды ГРО	Природный газ ГРО дог. 80-8-0005/15 от 29.12.2014г	27 408 317,18	27 726 017,05	-
ООО «Газпром межрегионгаз Пятигорск»	Поставка газа на технужды и потери ГРО	Природный газ ГРО дог. 80-8-0025/15 от 29.12.2014г	1 348 226,65	1 672 286,21	-



Пояснения к бухгалтерской отчетности за 2016 год

ООО «Газпром межрегионгаз Пятигорск»	Поставка газа на технужды и потери ГРО	Природный газ ГРО дог. 80-8-0171-4/08 от 28.12.2007г.	-	8 076 000,00	8 128 039,25
ООО «Газпром межрегионгаз Пятигорск»	Поставка газа на технужды и потери ГРО	Природный газ ГРО дог. 80-8-0650/14 от 11.12.2013г. (Тех. нужды и потери ГРО)	-	1 453 215,59	-
ООО «Газпром межрегионгаз Пятигорск»	Поставка газа на технужды и потери ГРО	Природный газ ГРО дог. 80-8-0701/14 от 27.12.2013г. (Собственные нужды ГРО)	-	125 005,55	-
ООО «Ингушрегионгаз»	Купля-продажа имущества	Договор купли-продажи №163/2011 от 04.04.2011г.	-	683 961,40	563 233,28
ОАО «Газпром газораспределение»	Проведение экспертизы ПСД	Договор №09-4/04-133 от 06.11.2013г.	1101 835,00	1 574 050,00	-
ОАО «Регионгазхолдинг»	Услуги агента	аг. дог. 04/4-4-1749 от 06.03.2009г.	-	118 560,52	-
Итого			162 008 875,15	172 418 952,67	30 562 981,89

5.2 Вознаграждение основному управленческому персоналу

Вознаграждение исполнительному директору утверждается Советом директоров Общества.

Вознаграждения основному управленческому персоналу приведены в таблице (см. Таблица 28).

Таблица 28. Вознаграждения основному управленческому персоналу

№	Виды вознаграждений	тыс. руб. за 2016 г.	за 2015 г.
1	Сумма вознаграждения, выплаченная основному управленческому персоналу, в совокупности: в том числе по видам выплат:	7 655	9 054
2	А) краткосрочные вознаграждения (суммы, подлежащие выплате в течение отчетного периода и 12 месяцев после отчетной даты), всего:	6 486	7 265
	в том числе:		
	- оплата труда;	4 449	5 856
	- отпускные;	470	397
	- премии;	747	606
	- материальная помощь к отпуску;	505	406
	- выплаты членам совета директоров и членам ревизионной комиссии;	65	150
- прочие выплаты	249		



№	Виды вознаграждений	тыс. руб.	
		за 2016 г.	за 2015 г.
3	Начисленные на оплату труда суммы страховых взносов	1 169	1 132

Состав отраженного в Пояснениях основного управленческого персонала в 2016 и 2015 годах:

- Исполнительный директор;
- Заместитель директора по общим вопросам;
- Заместитель директора по экономике и финансам;
- Заместитель директора – главный инженер;
- Главный бухгалтер.

5.3 Условные обязательства и условные активы

По состоянию на 31.12.2016 условные обязательства, которые в будущем с большей степенью вероятности могут привести к уменьшению экономических выгод Общества, не имели места.

По состоянию на 31.12.2016 условные активы, которые в будущем с большей степенью вероятности могут привести к увеличению экономических выгод Общества, не имели места.

5.4 Информация по прекращаемой деятельности

В 2016 г Обществом не принимались решения по прекращению какого либо вида деятельности.

5.5 События после отчетной даты

За период после 31 декабря 2016г. до даты подписания бухгалтерской (финансовой) отчетности события после отчетной даты, которые оказали или могут оказать существенное влияние на финансовое состояние, движение денежных средств или результаты деятельности Общества, отсутствуют.

Руководитель

Главный бухгалтер

30 Марта 2017 г.



М.В. Селехов

М.Т. Борзиева

